

# NOA

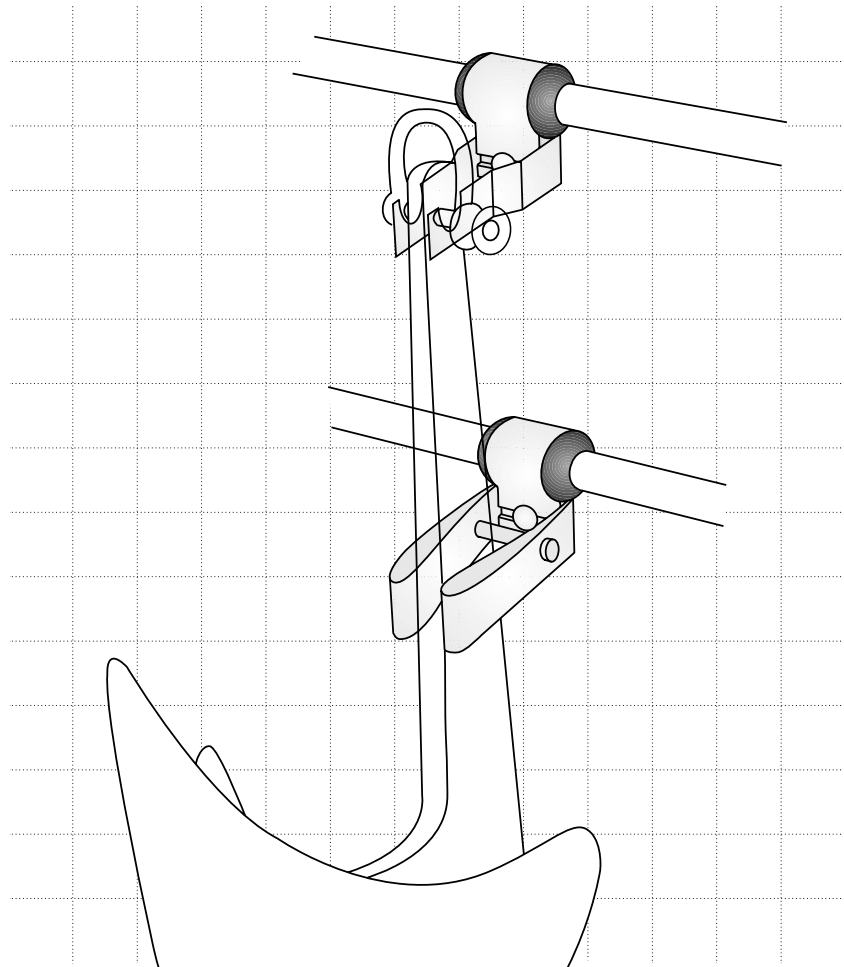
innovatören i aluminium

# Ankarhållare

Med Ankarhållaren slipper du tunga lyft över pushpiten, eller en vändning av ankaret med risk för att klämma fingrarna.

NOA Ankarhållare består av:

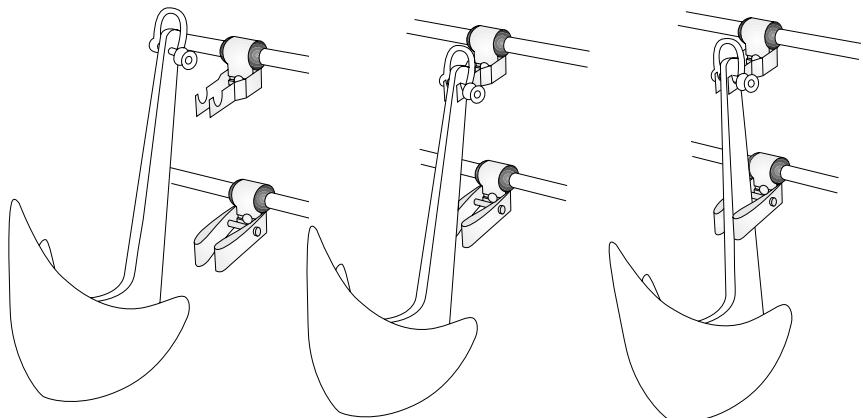
- 2 st NOA-fästen med rostfri bult och mutter
- 1 st rostfri hållare för upphängning av ankaret
- 1 st rostfri bygel som klämmer åt ankaret så att det ej vrider sig ur hållaren
- 1 st rostfri skruv och låsmutter för justering av bygeln så att den passar ditt ankare



Häng upp...

...tryck in...

...och ankaret är på plats!



# NOA

NOA Aluminium AB

Vintervägen 3

135 40 Tyresö

Tel 08-742 63 00

Fax 08-742 30 70

Internet [www.noa.se](http://www.noa.se)

**NOA**

innovatören i aluminium

# Ankarhållare

Med Ankarhållaren slipper du tunga lyft över pushpiten, eller en vändning av anka-ret med risk för att klämma fingrarna.

NOA Ankarhållare består av:

- 2 st NOA-fästen med rostfri bult och mutter
- 1 st rostfri hållare för upphängning av ankaret
- 1 st rostfri bygel som klämmer åt ankaret så att det ej vrider sig ur hållaren
- 1 st rostfri skruv och låsmutter för justering av bygeln så att den passar ditt ankare

**NOA**

NOA Aluminium AB

Vintervägen 3

135 40 Tyresö

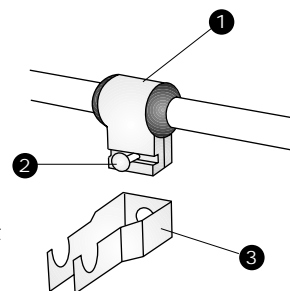
Tel 08-742 63 00

Fax 08-742 30 70

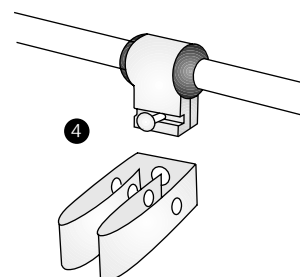
Internet [www.noa.se](http://www.noa.se)

## Monteringsbeskrivning

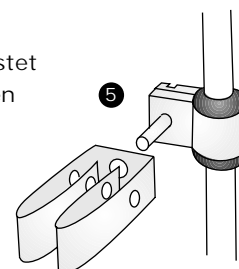
- 1 Montera NOA-fästet på pulpitröret.
- 2 Sätt i vagnsbulten i NOA-fästet.
- 3 Trä på Ankarhållaren övre del, på NOA-fästet och tryck ut vagnsbulten genom hålet i Ankarhållaren och sätt på muttern.



- 4 Montering av Ankarhållare undre del, går till på samma sätt som monteringen av den övre delen.



- 5 Saknas mellanröret i pulpiten kan NOA-fästet monteras på ett vertikalt stag. Ankarhållaren monteras då på utsidan av NOA-fästet.



- 6 Tryck in plaströret mellan de fjädrande delarna i Ankarhållaren.
- 7 Skjut därefter igenom skruven och sätt på låsmuttern.

Nu kan du justera fjädringen med denna skruv och mutter så att ditt ankare sitter stadigt.

